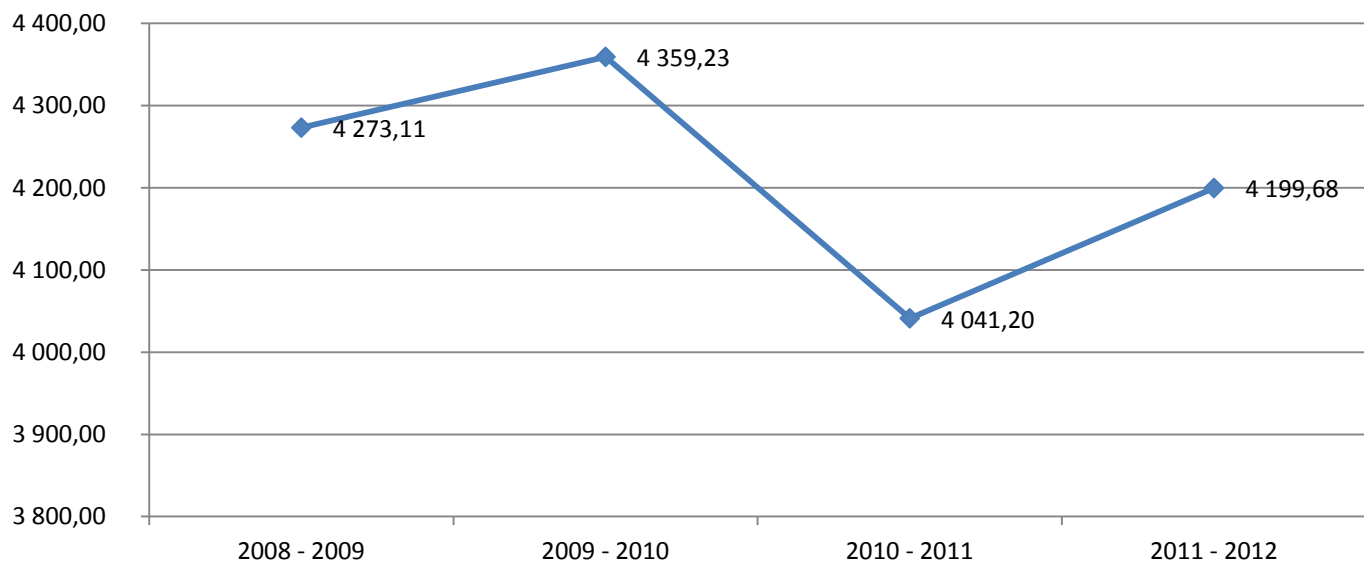


Hodnotiaca konferencia SFZ
Liptovský Ján, 22. 2. 2013

Porovnanie štadióny, Rakúsko, Česko, Maďarsko, Slovensko

Česko			
mesto	počet obyvateľov	Kapacita štadióna	
Praha	1 288 696	Sparta	20 854
		Slavia	20 800
		Bohemians	6 000
		Žižkov	5 000
		Strahov	19 032
		Dukla	18 000
spolu			89 686
Ostrava	299 622		17 372
Brno	378 965		8 065
Plzeň	167 302		12 500
Č. Budejovice	93 620		6 746
Liberec	102 005		9 900
Jablonec	45 206		6 280
Slovácko	25 454		8 000

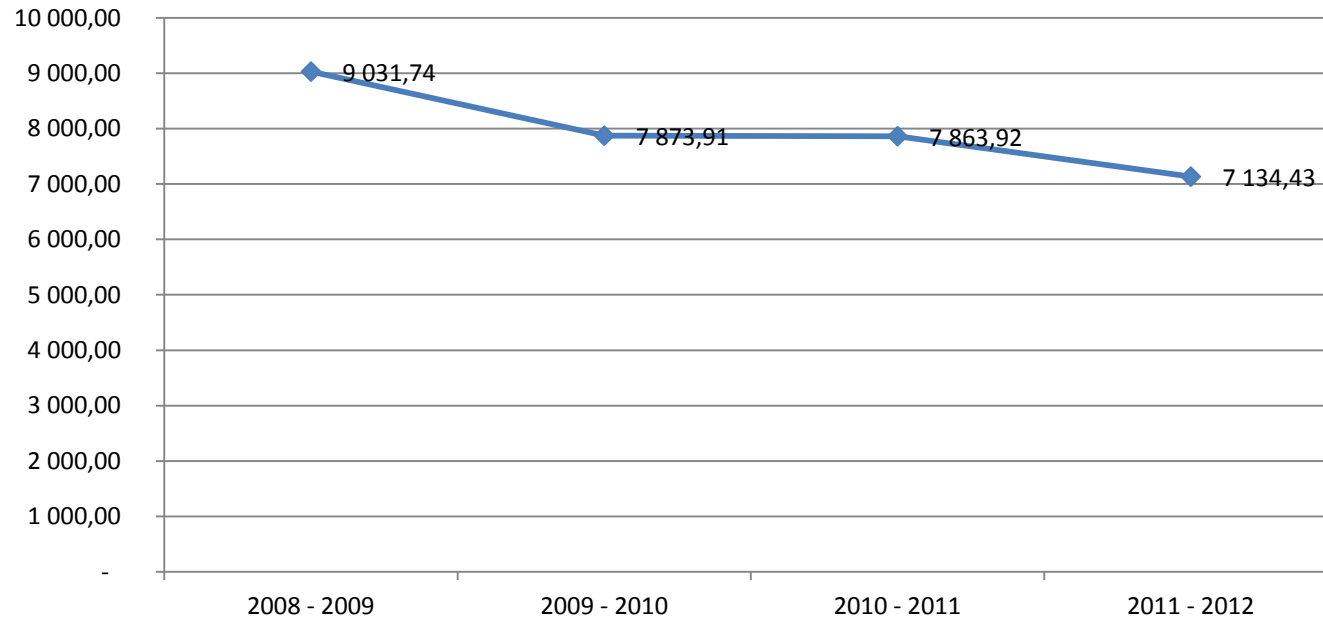
Priemerná návštevnosť na zápas



Porovnanie štadióny, Rakúsko, Česko, Maďarsko, Slovensko

Rakúsko			
mesto	počet obyvateľov	Kapacita štadióna	
Viedeň	1 713 957	Austria	13 400
		Rapid	22 000
		Admira	15 000
		národný št.	55 000
spolu			105 400
Salzburg	148 078		31 895
Klagenfurt	94 796		30 000
Graz	257 328		15 400
Insbruck	121 329		30 000
Linz	191 107		18 000
Matterlsurg	7 106		15 700

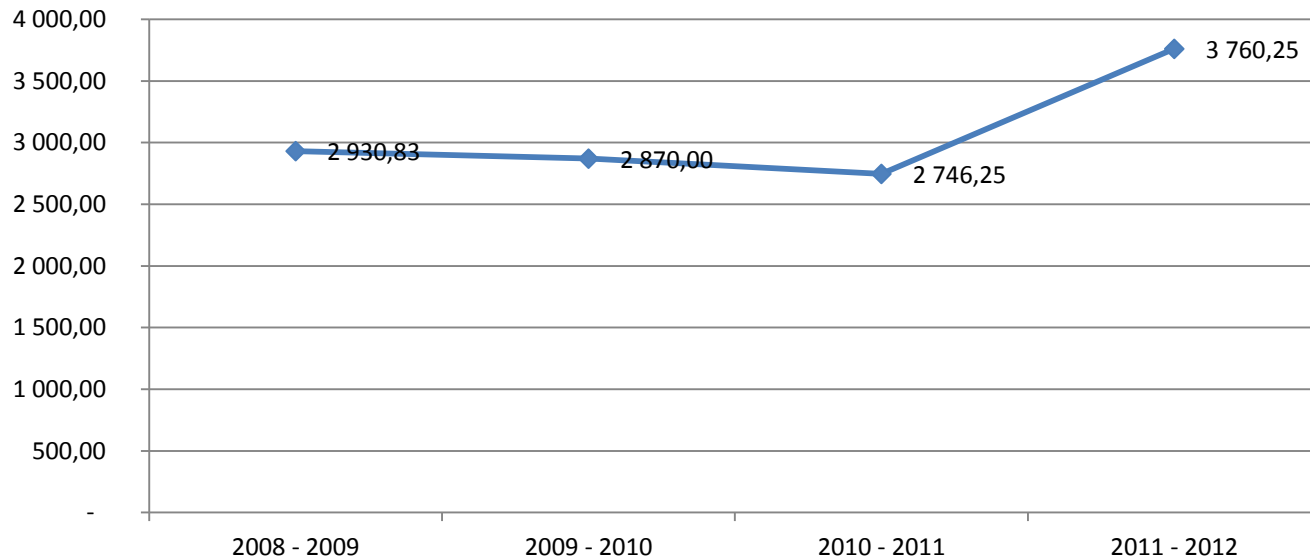
Priemerná návštevnosť na zápas



Porovnanie štadióny, Rakúsko, Česko, Maďarsko, Slovensko

Maďarsko			
mesto	počet obyvateľov	Kapacita štadióna	
Budapešť	1 733 685	FTC	18 100
		MTK	12 700
		Újpest	13 501
		honved	10 000
		NEP Stadion	45 010
spolu			99 311
Debrecen	205 084	nový štadión	20 000
Miskolc DVTK	171 076		9 952
Gyor	130 478		16 000
Pecs	156 664		7 160
Zalagerzseg	59 832		8 990
Siofok	24 279		6 500
Kaposvar	67 464		7 000

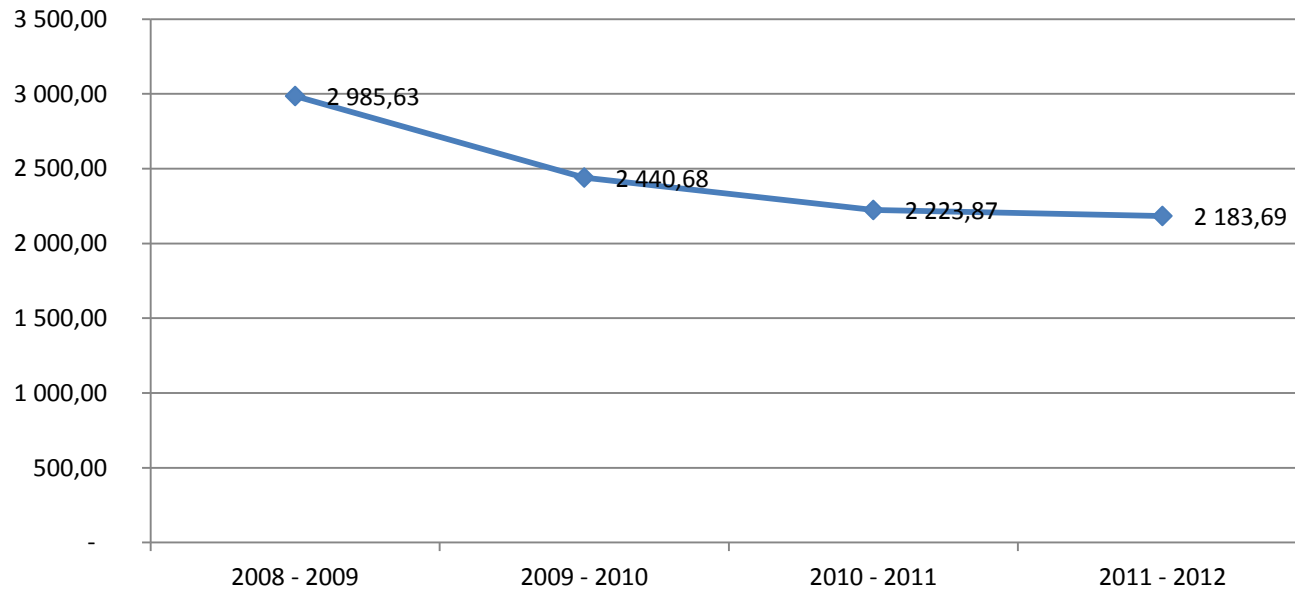
Priemerná návštevnosť na zápas



Porovnanie štadióny, Rakúsko, Česko, Maďarsko, Slovensko

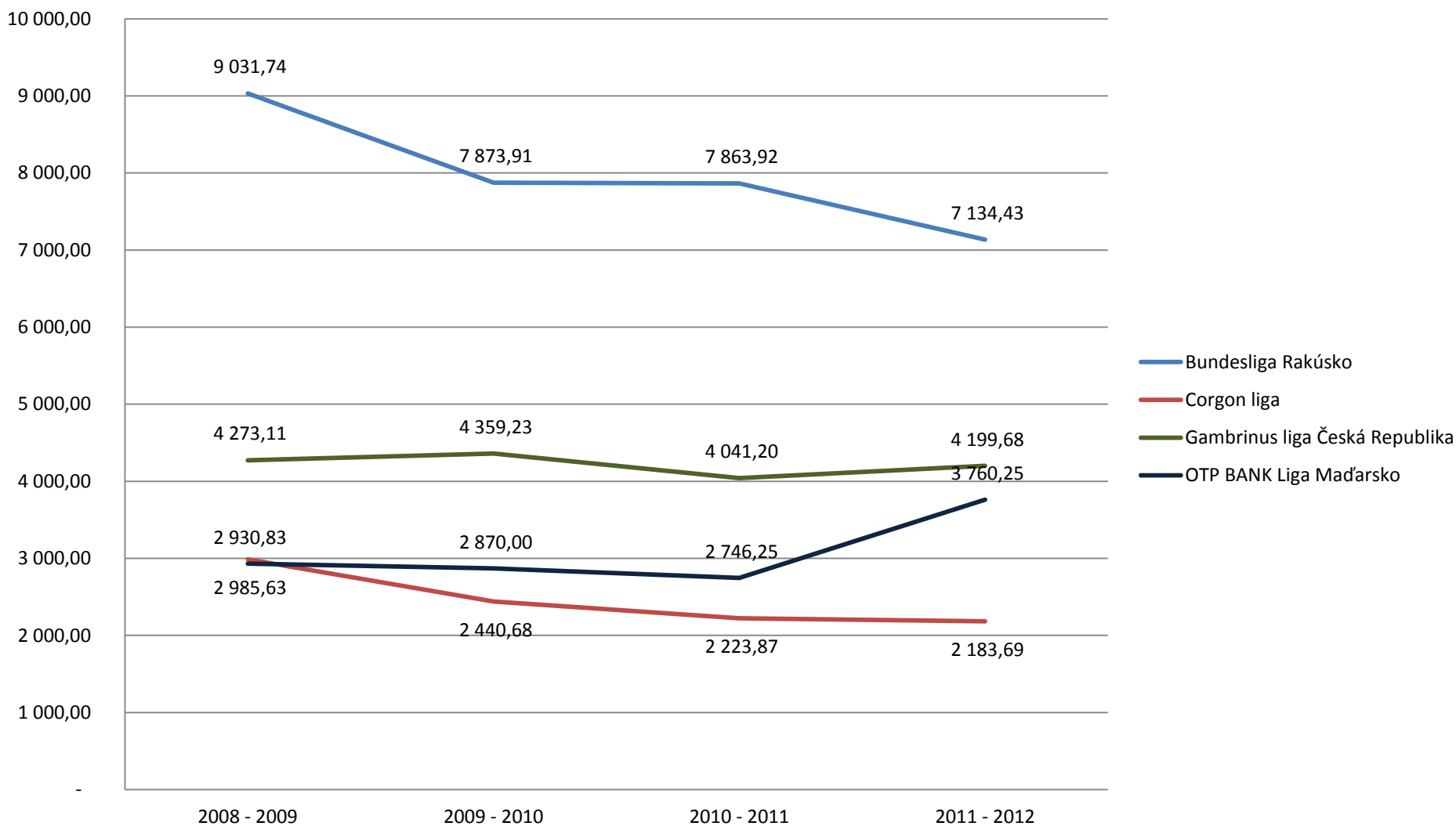
Slovensko			
mesto	počet obyvateľov	Kapacita štadióna	
Bratislava	462 603	Pasienky	11 907
Plánovaný štadión			20 000
spolu			31 907
Žilina	85 302		10 831
Banská Bystrica	78 327		9 800
Košice	240 688		9 000
Myjava	12 811		1 900
nitra	84 800		5 050
Prešov	91 650		5 571
Ružomberok	29 906		5 000
Senica	20 860		4 500
Trenčín	56 365		5 500
Trnava	65 578		17 272
Z. Moravce	13 345		3 300

Priemerná návštevnosť na zápas

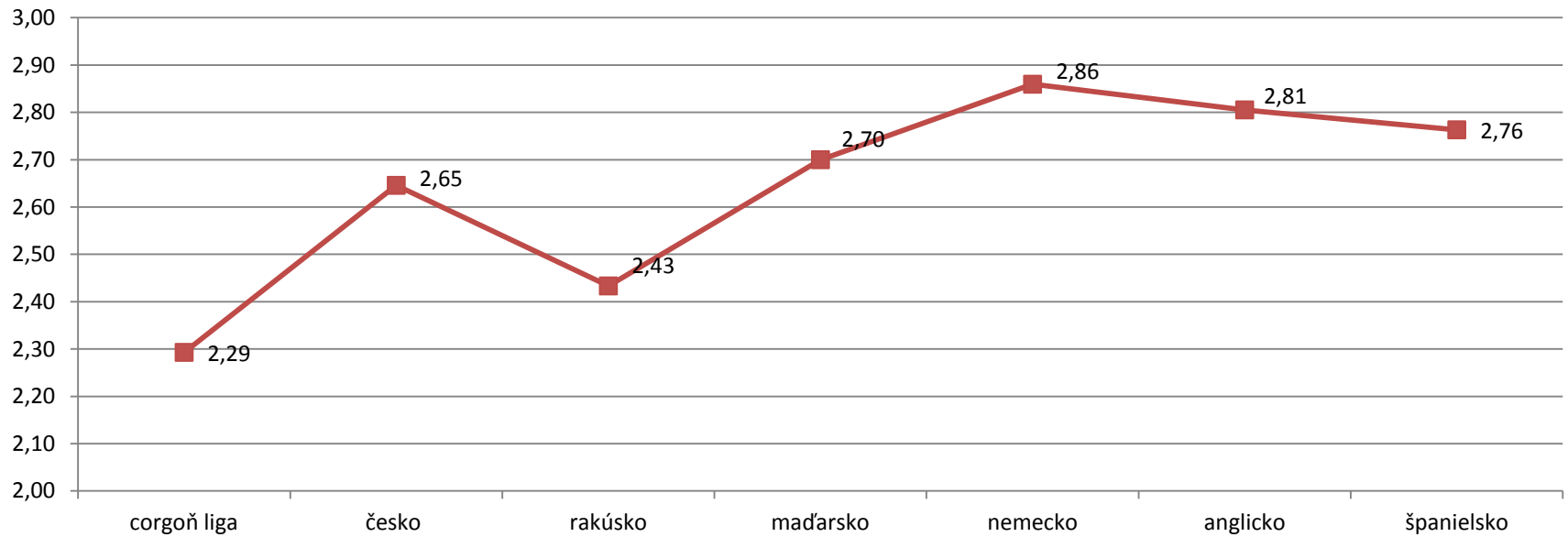


Európske ligy, Rakúsko, Česko, Maďarsko

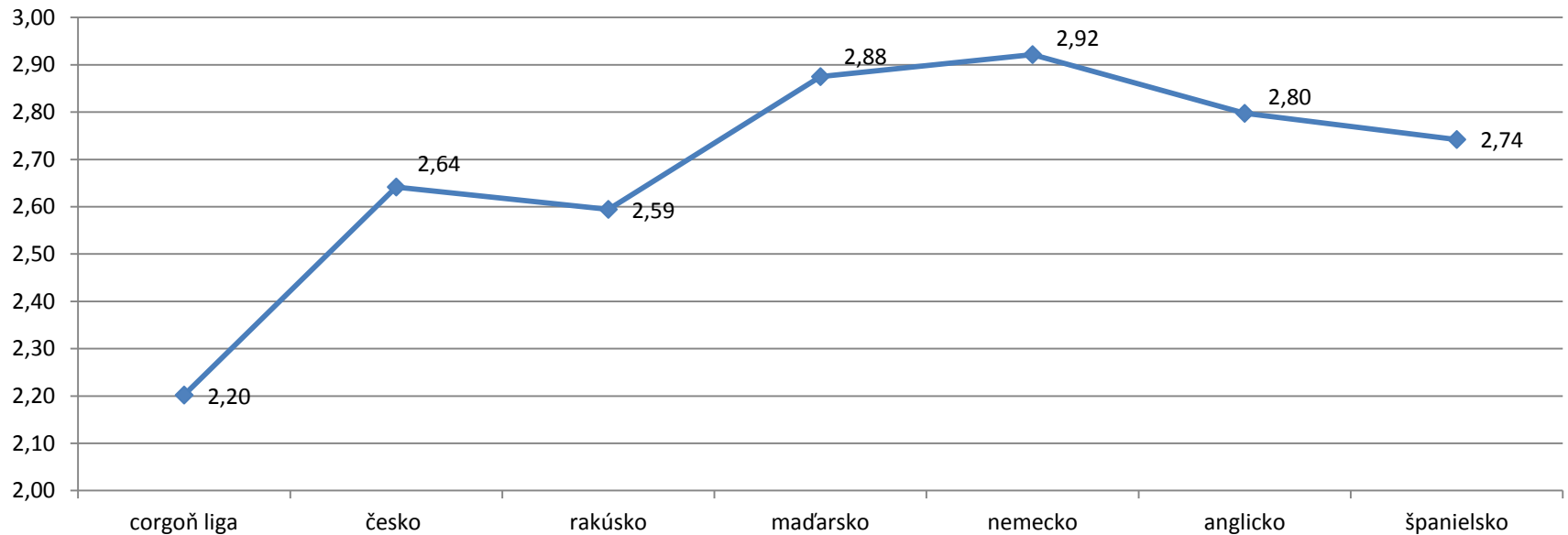
priemerná návštevnosť na zápas futbalových líg



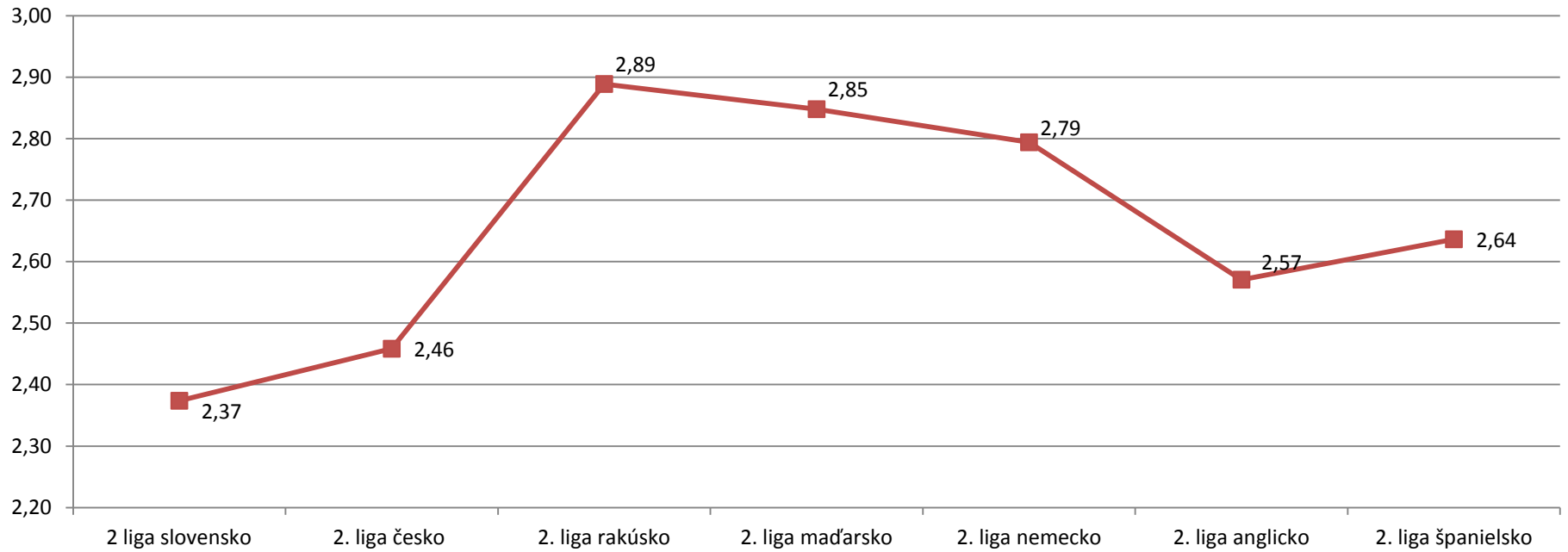
2011- 12, priemer gólov na zápas



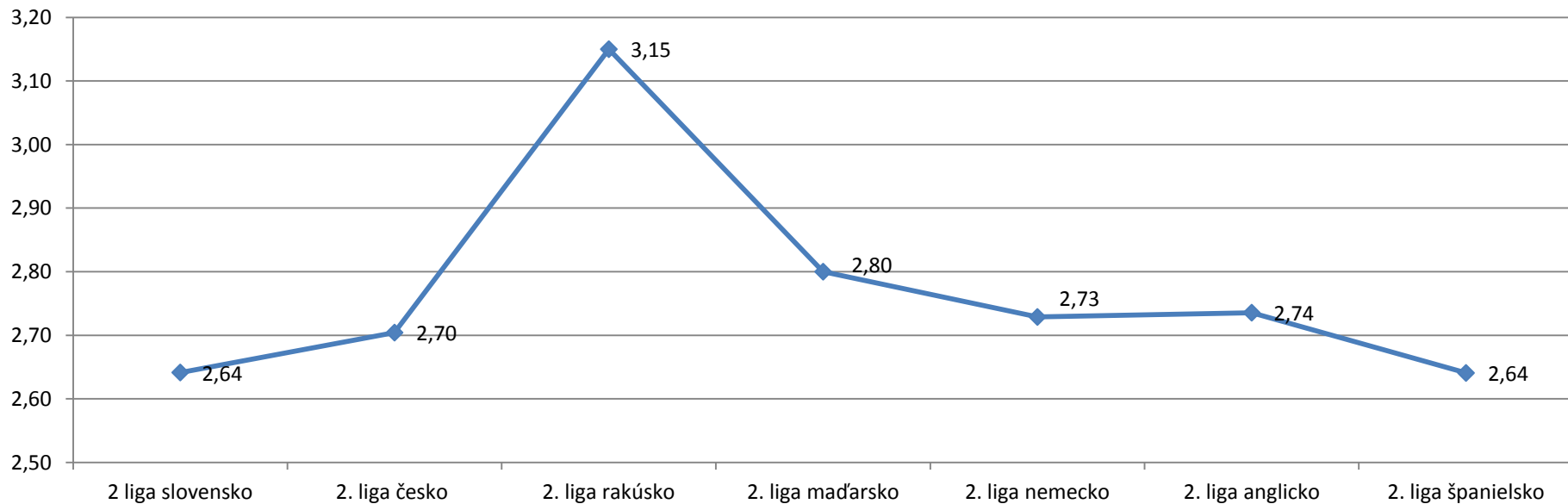
2010 - 11, priemer gólov na zápas



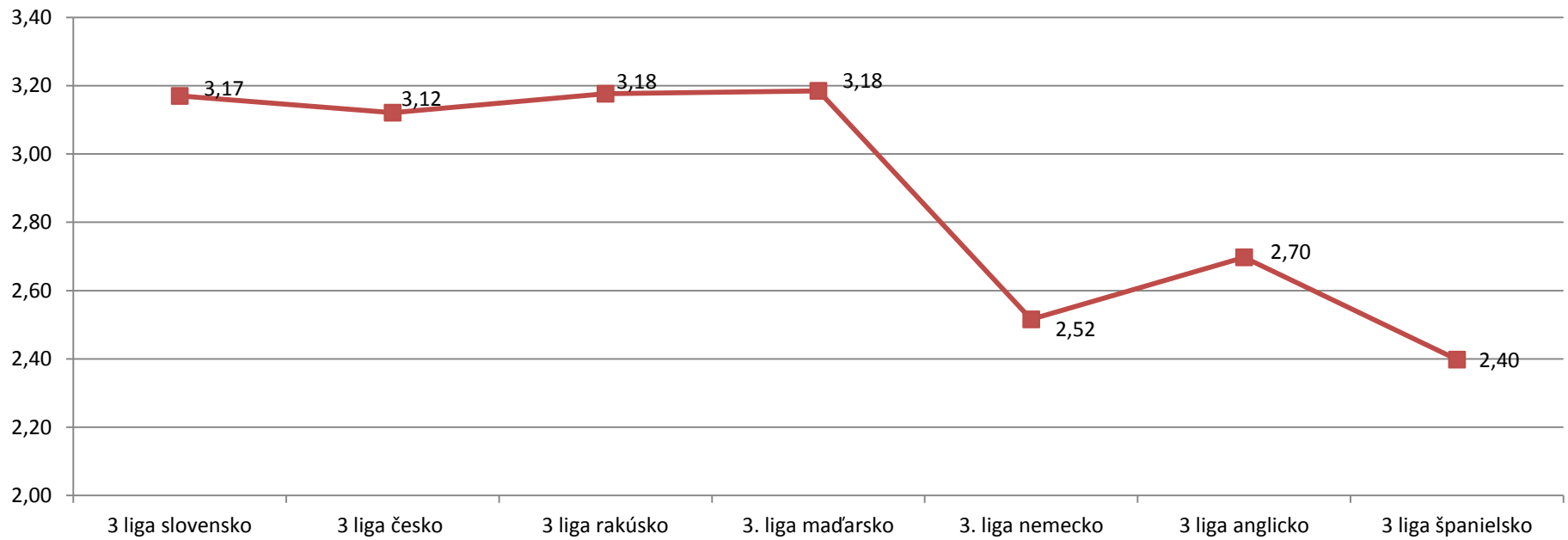
2011 12, priemer gólov na zápas



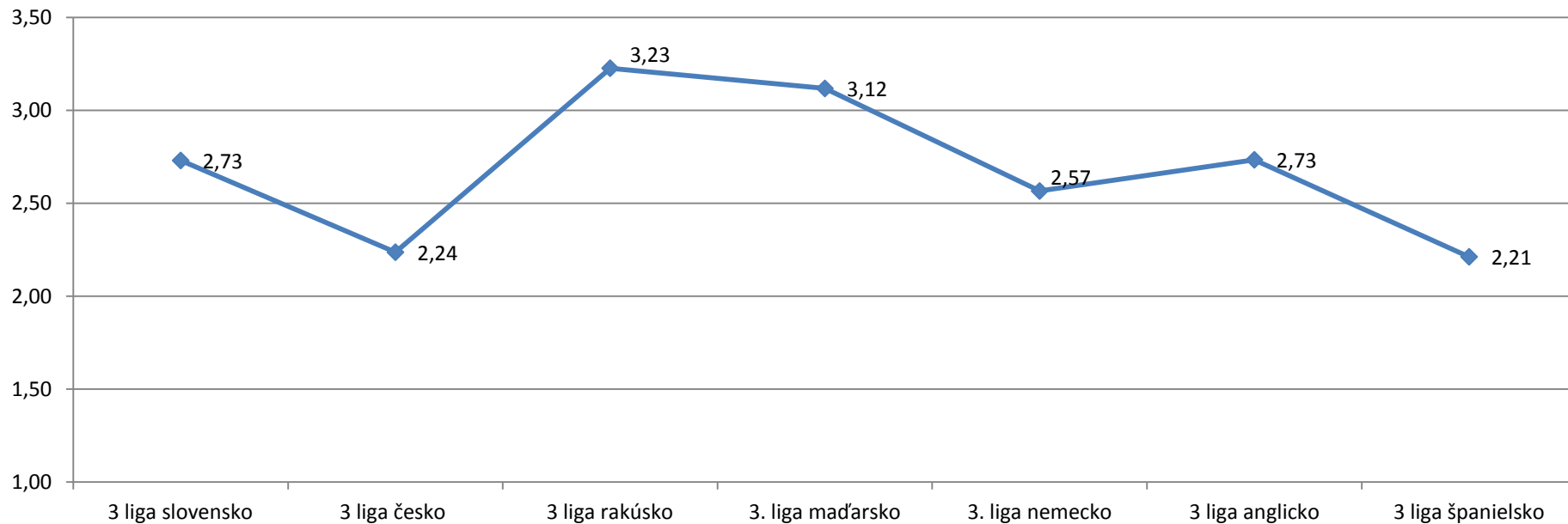
2010 11, priemer gólov na zápas



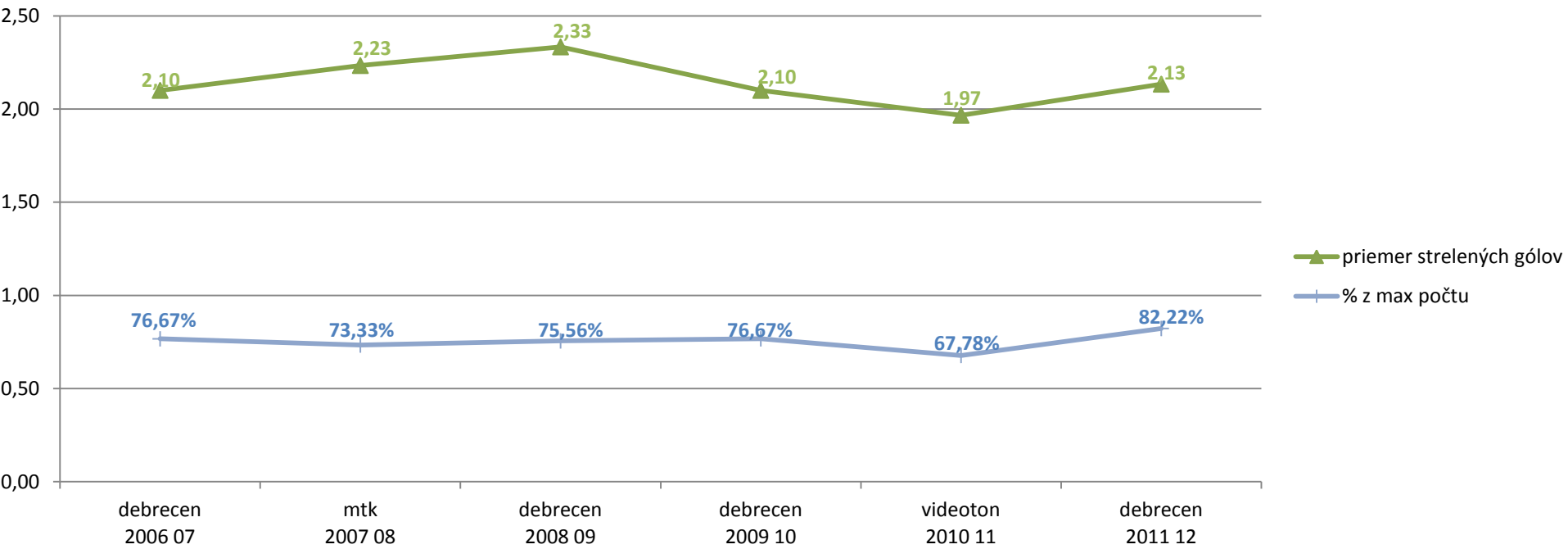
2011 12, priemer gólov na zápas



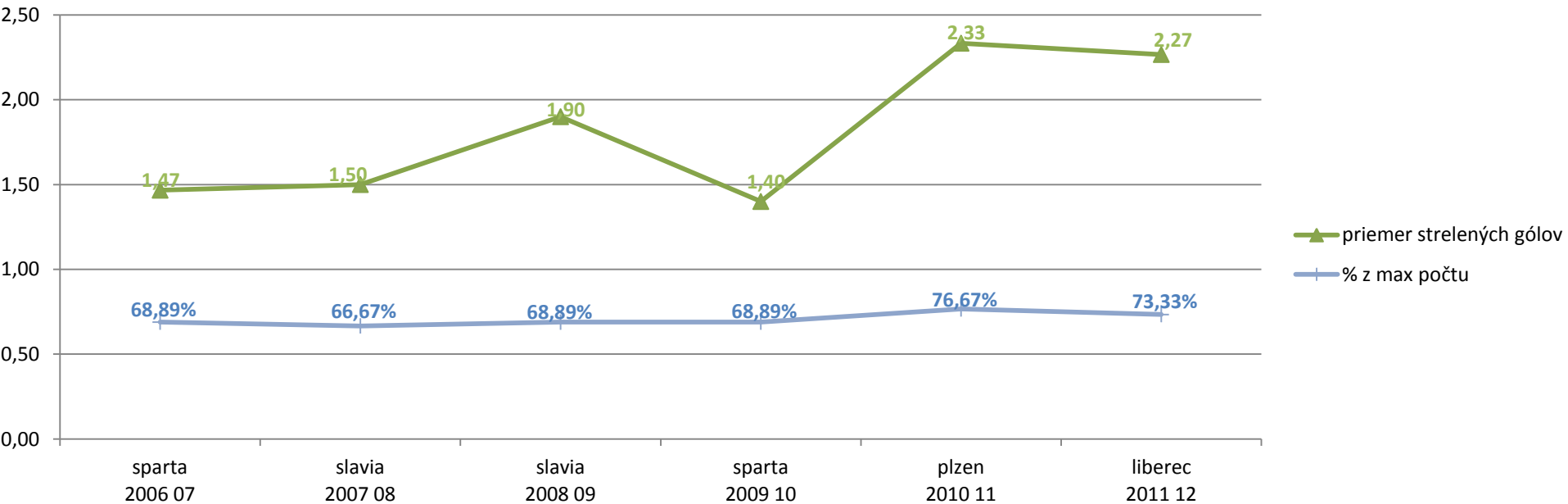
2010 11, priemer gólov na zápas



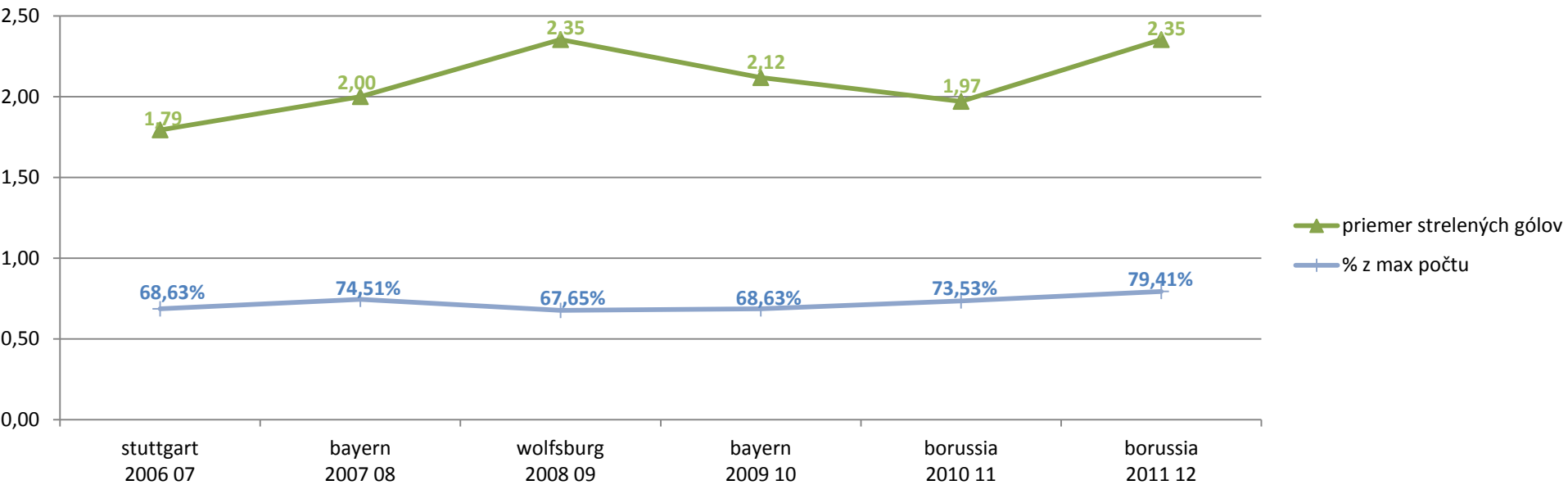
Maďarsko, NB I



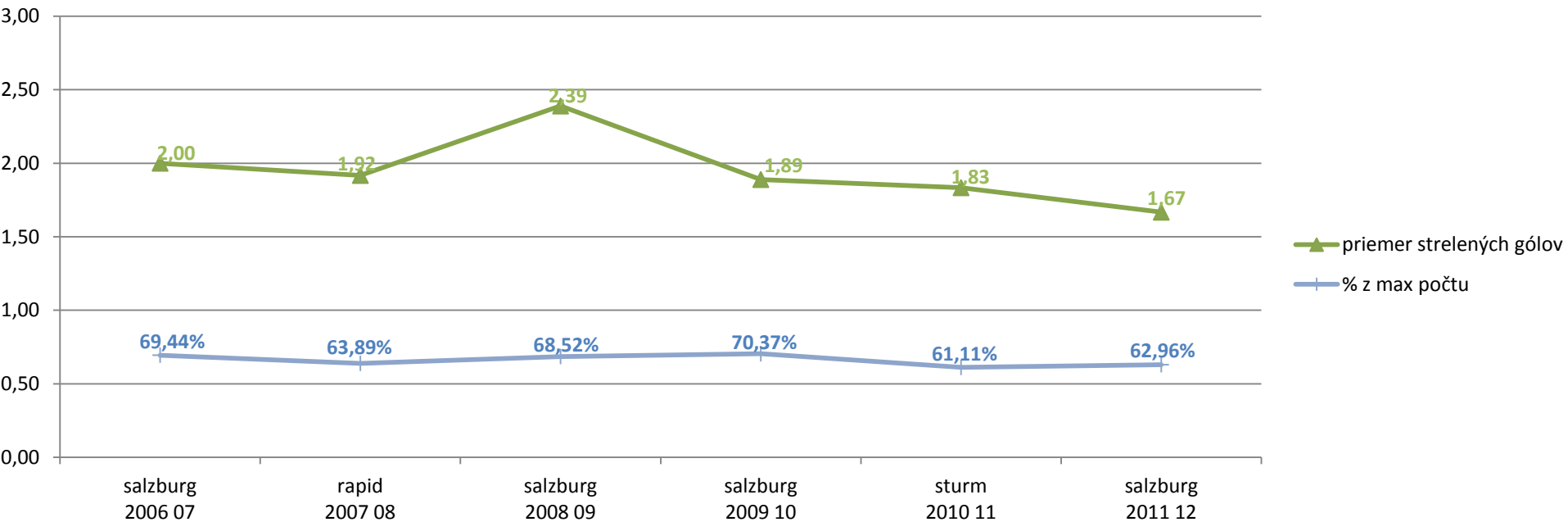
Česko, Gambrinus liga



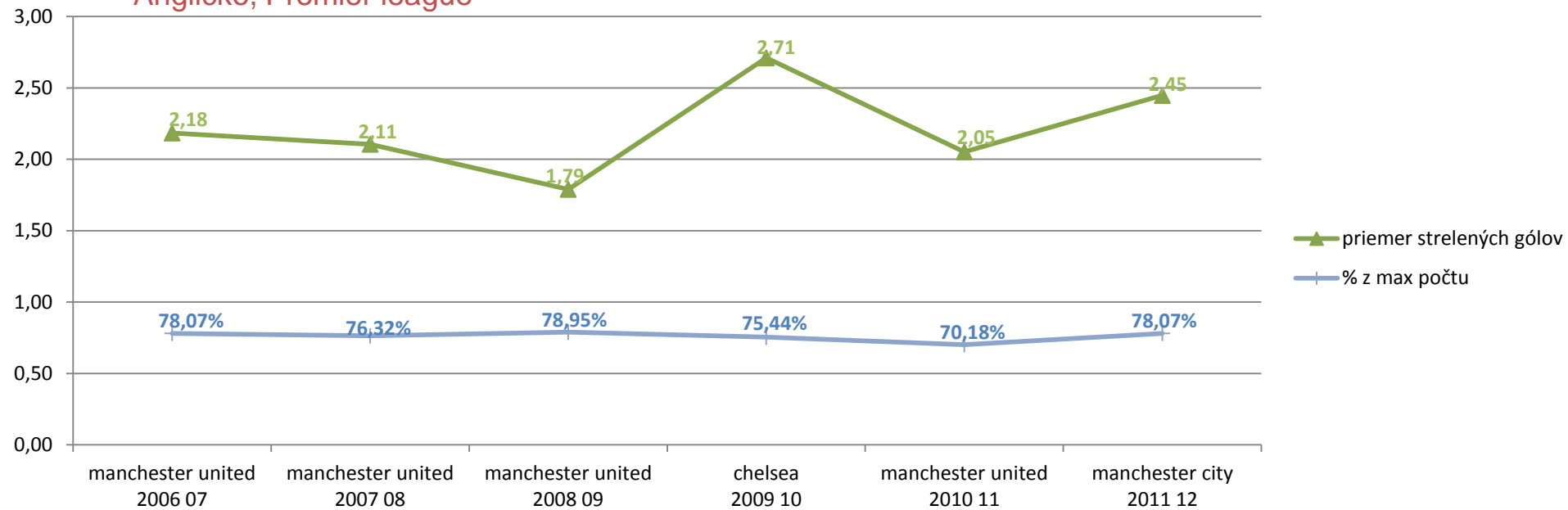
Nemecko, Bundesliga



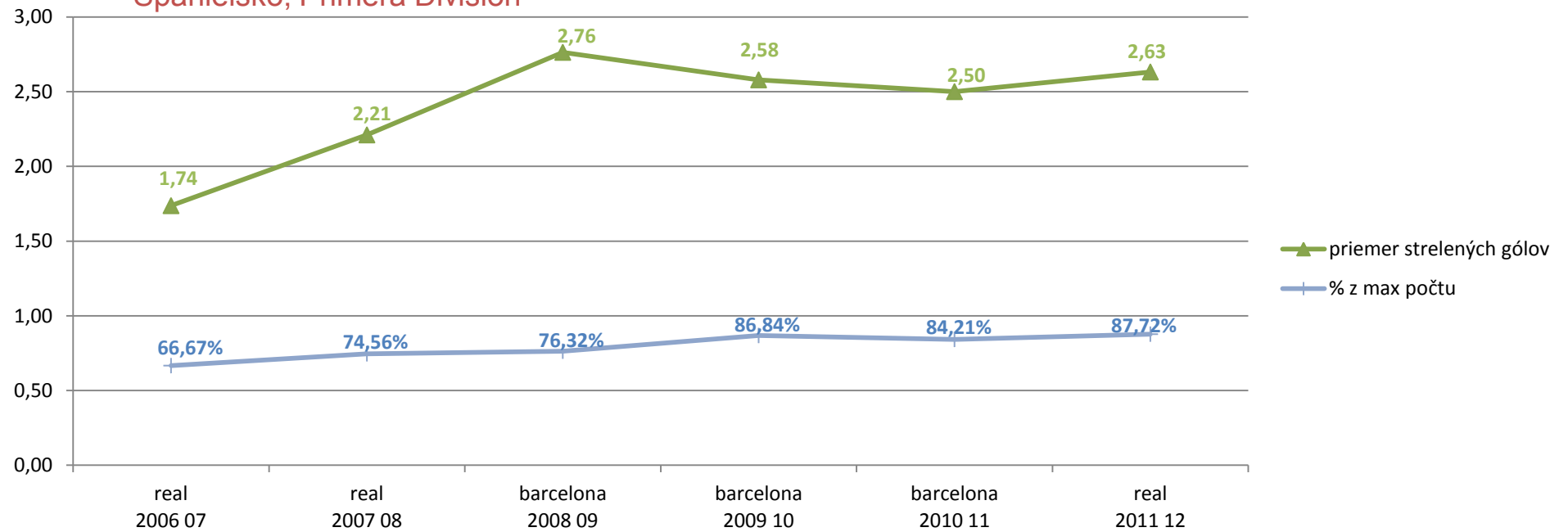
Rakúsko, Bundesliga



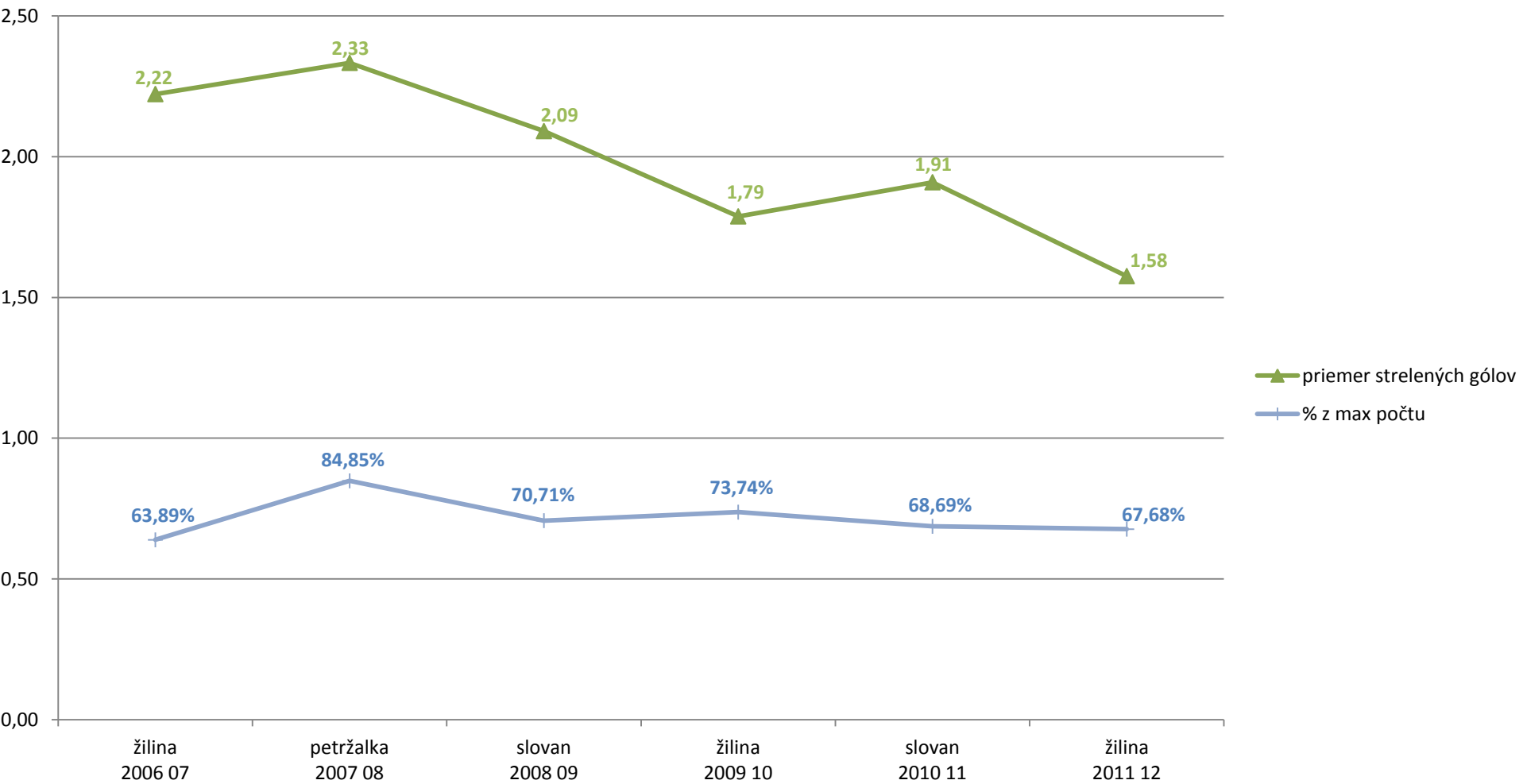
Anglicko, Premier league



Španielsko, Primera División



Slovensko, Corgoň liga



Porovnanie Európskych líg, víťazstvá, remízy

Corgoň liga		víťazstvá			%		
súťažný ročník	počet stretnutí	domáci	hostia	remízy	domáci	hostia	remízy
2011/2012	198	85	54	59	43%	27%	30%
2010/2011	198	96	48	54	48%	24%	27%
2009/2010	198	102	49	47	52%	25%	24%

Nemecko Bundesliga		víťazstvá			%		
súťažný ročník	počet stretnutí	domáci	hostia	remízy	domáci	hostia	remízy
2011/2012	306	139	88	79	45%	29%	26%
2010/2011	306	141	102	63	46%	33%	21%
2009/2010	306	125	95	86	41%	31%	28%

Rakúsko Bundesliga		víťazstvá			%		
súťažný ročník	počet stretnutí	domáci	hostia	remízy	domáci	hostia	remízy
2011/2012	180	76	41	63	42%	23%	35%
2010/2011	180	72	57	51	40%	32%	28%
2009/2010	180	92	44	44	51%	24%	24%

Maďarsko OTP bank liga		víťazstvá			%		
súťažný ročník	počet stretnutí	domáci	hostia	remízy	domáci	hostia	remízy
2011/2012	240	118	60	62	49%	25%	26%
2010/2011	240	123	64	53	51%	27%	22%
2009/2010	240	114	65	61	48%	27%	25%

Česko Gambrinus liga		víťazstvá			%		
súťažný ročník	počet stretnutí	domáci	hostia	remízy	domáci	hostia	remízy
2011/2012	240	107	78	55	45%	33%	23%
2010/2011	240	120	58	62	50%	24%	26%
2009/2010	240	110	67	63	46%	28%	26%

Porovnanie Európskych líg, góly na dom. ihriskách, body na host'. ihriskách

		domáce zápasy priemer gólov							body na host'. ihriskách			
		pocet strelených	počet obdržaných	priemer strelených gólov	priemer obdržaných	body	počet zápasov	% z max počtu bodov	vonku bodov	priemer bodov vonku	% z max počtu bodov	počet zápasov vonku
slovensko	majster											
2006 07	žilina	30	4	2,73	0,36	29	11	87,88%	23	2,09	70%	11
2007 08	petržalka	41	14	2,41	0,82	46	17	90,20%	38	2,24	79%	16
2008 09	slovan	46	10	2,71	0,59	41	17	80,39%	29	1,71	60%	16
2009 10	žilina	37	7	2,18	0,41	46	17	90,20%	27	1,59	56%	16
2010 11	slovan	39	7	2,29	0,41	42	17	82,35%	26	1,53	51%	16
2011 12	žilina	28	10	1,65	0,59	40	17	78,43%	27	1,59	53%	16

Porovnanie Európskych líg, góly na dom. Ihriskách, body na hosť. ihriskách

		domáce zápasy priemer gólov							body na hosť. ihriskách		
		pocet strelených	počet obdržaných	priemer strelených gólov	priemer obdržaných	body	počet zápasov	% z max počtu bodov	vonku bodov	priemer bodov vonku	% z max počtu bodov
maďarsko	majster										
2006 07	debrecen	34	9	2,27	0,60	40	15	88,89%	29	1,93	64%
2007 08	mtk	33	14	2,20	0,93	31	15	68,89%	35	2,33	78%
2008 09	debrecen	43	17	2,87	1,13	37	15	82,22%	34	2,27	76%
2009 10	debrecen	37	14	2,47	0,93	40	15	88,89%	22	1,47	49%
2010 11	videoton	33	12	2,20	0,80	38	15	84,44%	23	1,53	51%
2011 12	debrecen	42	14	2,80	0,93	39	15	86,67%	35	2,33	78%
česko	majster										
2006 07	sparta	30	8	2,00	0,53	38	15	84,44%	24	1,60	53%
2007 08	slavia	24	9	1,60	0,60	32	15	71,11%	28	1,87	62%
2008 09	slavia	36	11	2,40	0,73	39	15	86,67%	23	1,53	51%
2009 10	sparta	24	3	1,60	0,20	35	15	77,78%	27	1,80	60%
2010 11	plzen	39	15	2,60	1,00	37	15	82,22%	32	2,13	71%
2011 12	liberec	28	15	1,87	1,00	28	15	62,22%	38	2,53	84%

Porovnanie Európskych líg, góly na dom. Ihriskách, body na host'. ihriskách

		domáce zápasy priemer gólov							body na host'. Ihriskách		
		pocet strelených	počet obdržaných	priemer strelených gólov	priemer obdržaných	body doma	počet zápasov	% z max počtu bodov	vonku bodov	priemer bodov vonku	% z max počtu bodov
nemecko	majster										
2006 07	stuttgart	30	13	1,76	0,76	39	17	76,47%	31	1,82	61%
2007 08	bayern	41	8	2,41	0,47	41	17	80,39%	35	2,06	69%
2008 09	wolfsburg	51	13	3,00	0,76	49	17	96,08%	20	1,18	39%
2009 10	bayern	39	13	2,29	0,76	49	17	96,08%	30	1,76	59%
2010 11	borussia	35	8	2,06	0,47	40	17	78,43%	35	2,06	69%
2011 12	borussia	44	12	2,59	0,71	44	17	86,27%	37	2,18	73%
rakusko	majster										
2006 07	salzburg	46	12	2,56	0,67	43	18	79,63%	32	1,78	59%
2007 08	rapid	41	19	2,28	1,06	41	18	75,93%	28	1,56	52%
2008 09	salzburg	55	20	3,06	1,11	48	18	88,89%	26	1,44	48%
2009 10	salzburg	41	12	2,28	0,67	43	18	79,63%	33	1,83	61%
2010 11	sturm	30	16	1,67	0,89	34	18	62,96%	32	1,78	59%
2011 12	salzburg	32	7	1,78	0,39	39	18	72,22%	29	1,61	54%

Závery

1. Ak porovnáme grafy návštevnosti ligy a \emptyset počet strelených gólov, tak vidíme rovnakú tendenciu.
2. Ak porovnáme účinkovanie majstrov, tak vidíme jasnú dominanciu majstra tak v domácich, ako aj vo vonkajších zápasoch. To však neplatí pre slovenského majstra.
3. Ak porovnáme pomer strelených a obdržaných gólov, vidíme zjavný rozdiel v neprospech slovenského majstra.
4. Ak porovnáme priemerné počty gólov na jeden zápas, tak vidíme, že zo sledovaných krajín klesajúcu tendenciu môžeme zaregistrovať len na Slovensku a v Rakúsku.
5. Ak porovnáme priemernú návštevnosť, tak vidíme, že zo sledovaných krajín návštevnosť klesá len na Slovensku a v Rakúsku.

Závery

a) z uvedeného prehľadu vyplýva, že pomer medzi výsledkami je veľmi podobný:

domáci 43 – 50 %

hostia 25 – 29 %

remízy 26 – 30 %

b) zásadný rozdiel v nasledujúcich ukazovateľoch:

- priemerný počet gólov na jedno stretnutie
- celkové množstvo bodov potrebných na získanie titulu
- úspešnosť majstra vo vonkajších zápasoch
- pomer medzi strelenými a obdržanými gólmi

EU ligy, porovnanie, počet mužstiev v súťažiach

štát	rozloha km ²	počet obyvateľov	počet mužstiev 1 liga	počet mužstiev 2. liga	počet mužstiev 3. liga	počet obyv. na jeden klub 1 a 2 ligy	počet obyv. na jeden klub 1,2,3 ligy
Slovensko	49 035	5 397 036	12	12 (24)*	32 (64)*	149 918	53 970
Česko	78 866	10 256 760	16	16	34	320 524	155 405
Rakúsko	83 858	8 169 929	10	10	48	408 496	120 146
Maďarsko	93 030	10 075 034	16	16	48	314 845	125 938
Nemecko	357 021	83 251 851	18	18	20	2 312 551	1 486 640
Anglicko	130 395	49 138 831	20	24	24	1 116 792	722 630
Španielsko	498 506	40 077 100	20	22	20	954 217	646 405

***návrh od súťažného ročníka 2014/ 2015**

Ďakujem za pozornosť